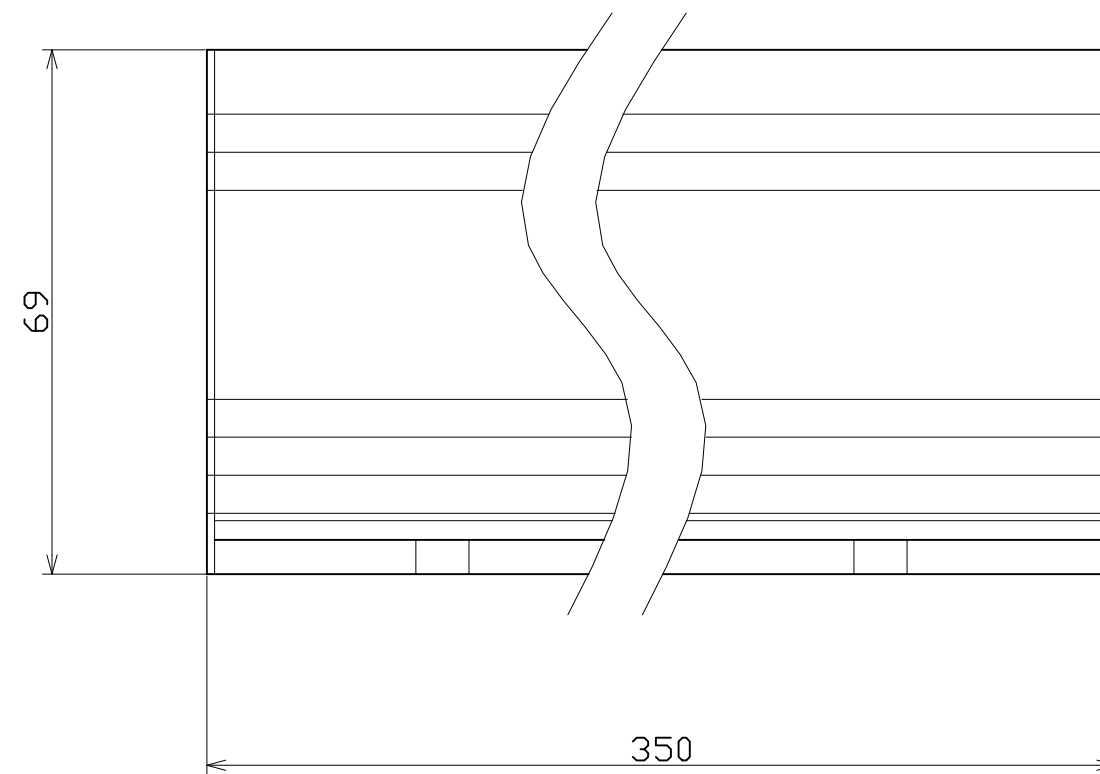
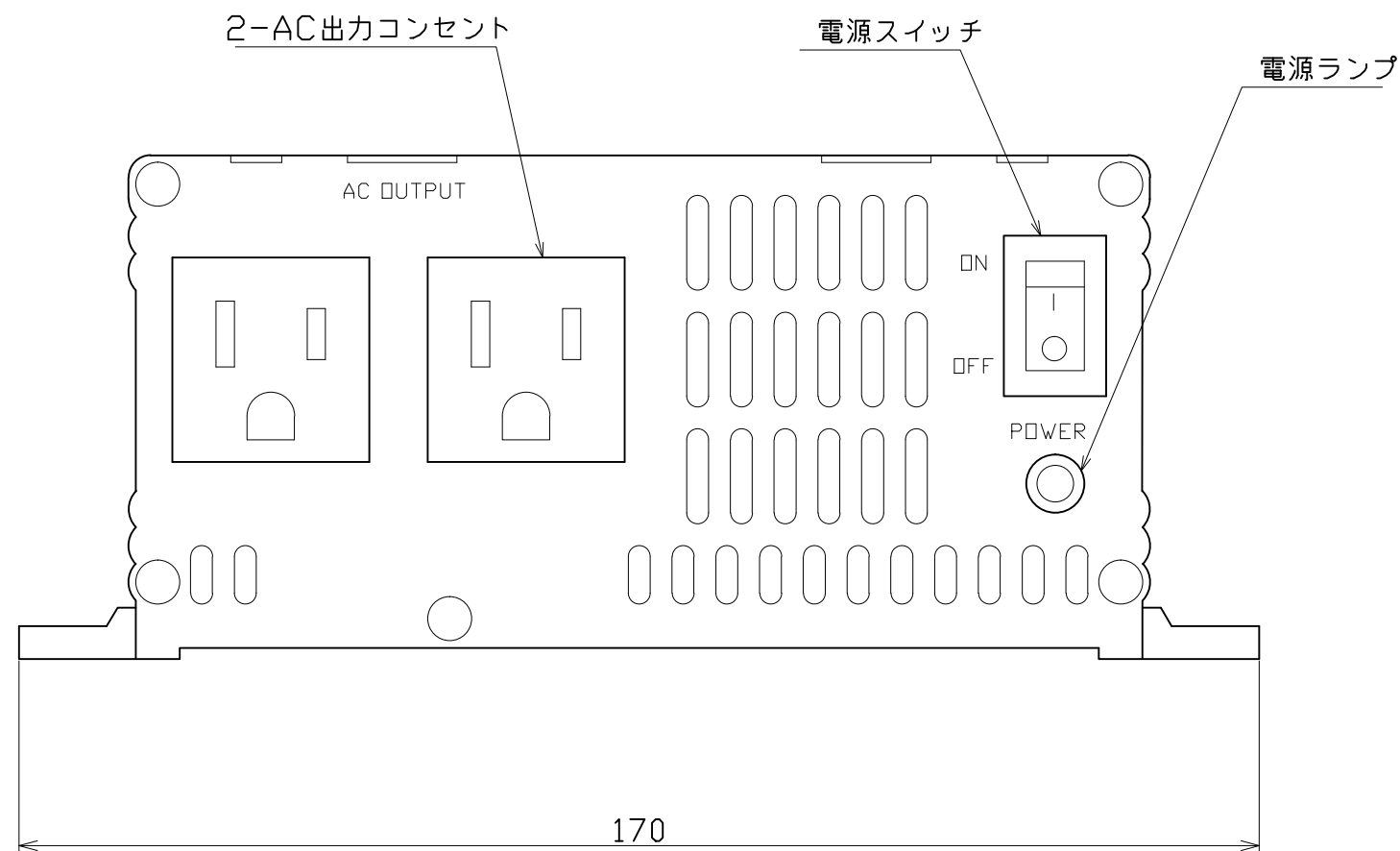
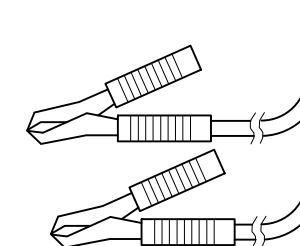


図 面 略 歴			
記号	日 付	変更・追記内容	担 当
△			
△			



主 仕 様 (DC24V用)	
型 式	R-600N-B
入 力 電 圧	DC24V
入力電圧範囲	DC22V~DC30V
出 力 電 圧	AC100V
容 量	600W(MAX)
出力コンセント	アース付100V
コンセント数	2
保護機能	ローバッテリー：警告/シャットダウン保護回路 ハイバッテリーシャットダウン保護回路 入力逆接続保護回路 温度異常保護回路 過熱防止クーリングファン
仕 様	屋内型 ACC入力線付
質 量	3.2kg
付 属 品	ワニ口クリップ付き赤黒DC入力コード1m



ワニ口クリップ
(1.0m)

COMPONENTS		コード			
品 名	正弦波インバータ	APPD 承認	CHCK 検図	DESN 設計	DEF 製図
MODEL 型 式	R-600N-B				
MATERIAL 材 質	REMARKS 備 考				
3AD ANGLE 第三角法	SCALE 尺 度	FREE	作成日	2008.10.08	
NICHIDO IND.CO.LTD 日動工業株式会社	出図コード	ZK-A3X	R-600N-B		