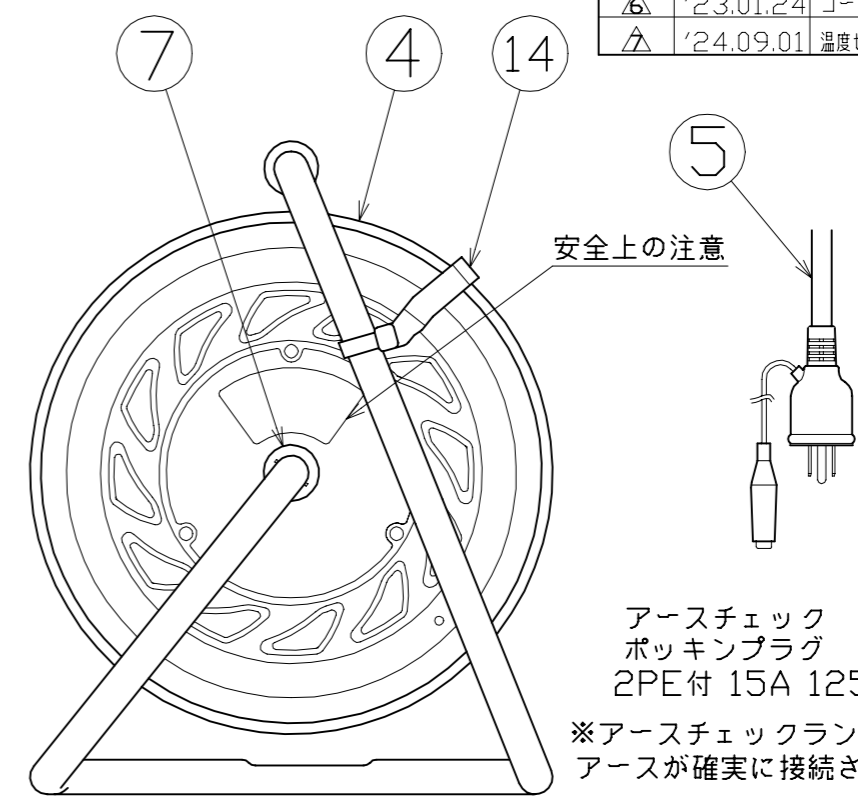
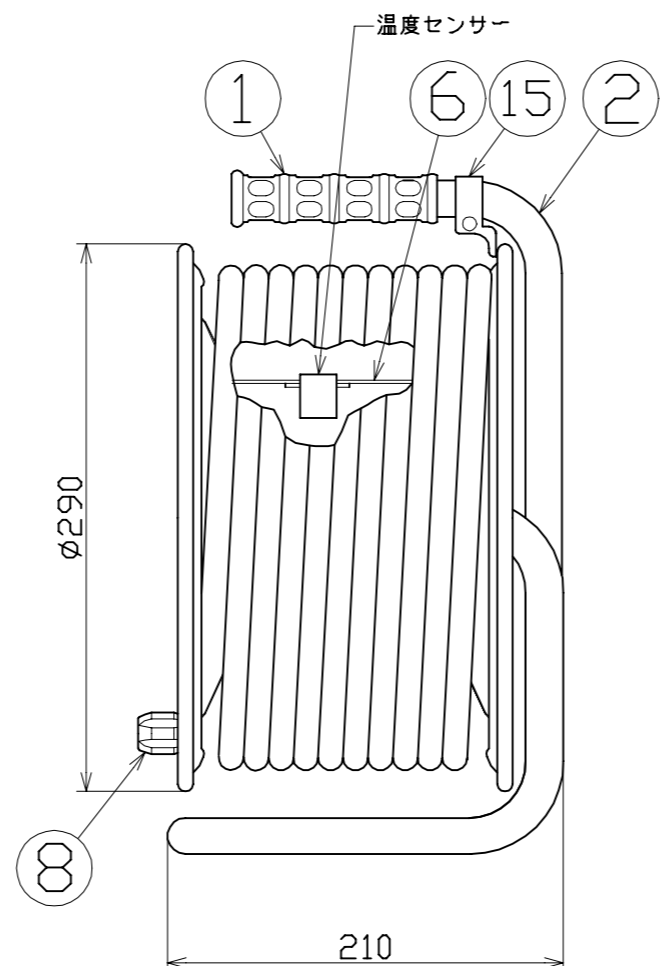
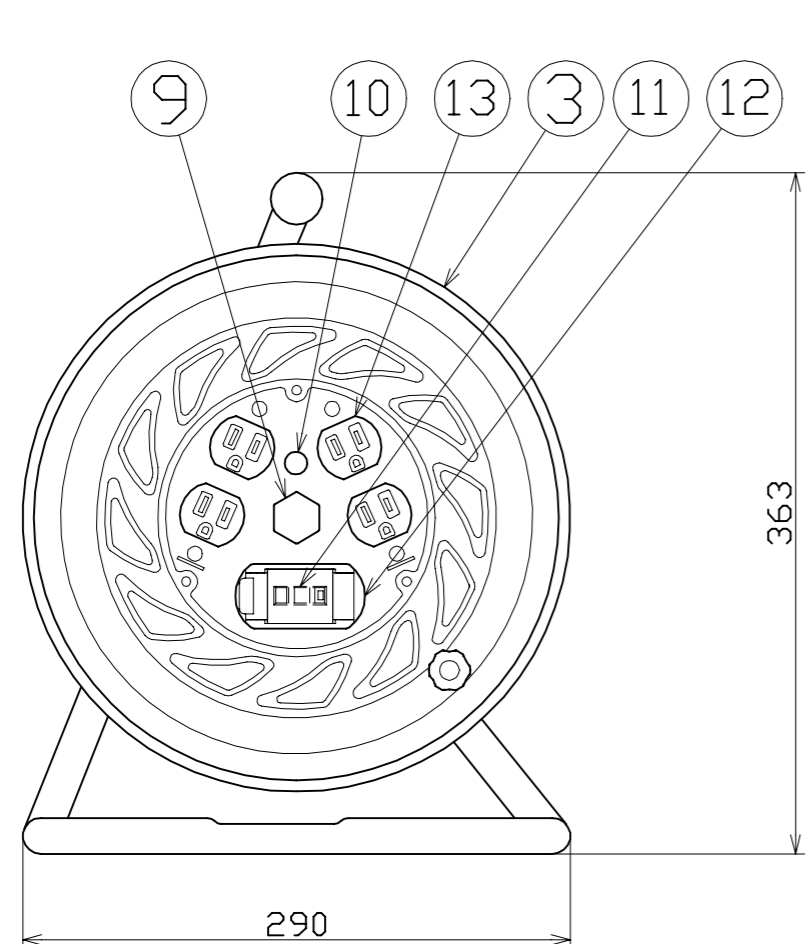


図 面 略 歴			
記号	日付	変更・追記内容	担当
△	'12.09.27	温度センサー変更 No.4219	今村
△	'13.04.09	アースチェックランプ、LEDへ変更	今村
△	'19.01.24	電線色変更 No.5957	今村
△	'21.08.18	('20.06.02ブッシング形状変更 No.6198) 穴無しに変更	今村
△	'22.08.30	ブレーカーカバー形状変更 No.6546 入荷時0.31から0.5mm切り替え	渡辺
△	'23.01.24	コードガイド色変更 No.6695	今村
△	'24.09.01	温度センサー自動復帰型へ変更 No.6871	今村



安全上の注意

アースチェック
ポッキングプラグ
2PE付 15A 125V

※アースチェックランプ内臓型
アースが確実に接続されている場合に点灯

No	部品名	材質	仕様	個数	コード	コード番号名称
15	コードガイド(黒)	PP	CG-01	1	8865●	CG-01(コードガイド=電線脱落防止)
14	ドラムストッパー	PA	DS-01	1	50588	ドラムストッパー 黄色
13	コンセント	ABS	2PE,15A,125V	2	51404	2PE-GK(金具付コンセント緑)
12	ブレーカーカバー	ABS	緑(S)	1式	50675●	ブレーカーカバー緑(S)=枠、カバーSET
11	漏電遮断器(漏電保護専用型)	PBT	単相100V,30A/15mA □C無	1	51759	NV-L20SLK 30/15
10	電源ランプ	ABS	100Vネオン球	1	51810	ランプ付 センサー(半田加工込)
9	ブッシング	ZDC	CP-19	1	50040●	ブッシング M19mm
8	ハンドルツマミセット(大)	SS400 ABS	軸φ8xM5クロメート(メッキ処理)	1式	8080	ハンドルツマミセット(大)
7	平ワッシャ	SPCC	φ31x19.5x2t	1	51686	平ワッシャφ19.5x31x2 三価クロメート
6	温度センサー	バイメタル	自動復帰型	1		
6	巻胴	ABS	φ145x120	1	51556●	NF-120巻胴 自動型
5	電線	PVC	VCT2sqx3芯x30m(アースチェックプラグ付き)	1	52298●	-
4	側板(A板)	SPC	塗装色:オレンジ(F-00)	1	50902	NF-A オレンジ
3	側板(B板)	SPC	塗装色:オレンジ(F-04)	1	50903	NF-EB オレンジ
2	フレーム	STKM	F-120F(黒)	1	50735	NF-120フレーム
1	グリップ	EVA	F型用	1	50418	NF用グリップ
No	部品名	材質	仕様	個数	コード	コード番号名称

コードリール(屋内型)	
単相100V仕様	
定格電圧	100V
定格電流	5A
限度電流	15A

注) 定格電流は電線を巻取った状態の最大電流で、
限度電流は電線を全て引き出した状態の最大電流です。

COMPONENTS		コード			
品名	アースチェックリール	APPD承認	CHK検図	DESN設計	DEF製図
MODEL型式	GNF-EB34				
MATERIAL材質	別掲	REMARKS備考			
3AD ANGLE 第三角法	SCALE 尺 度	FREE	作成日	2006.10.23	
NICHIDO IND.CO.LTD 日動工業株式会社		出図コード	GNF-EB34		
		ZK-A3X			

コード番号末尾に●の記載がある物は過去に変更があった部品